

CPR PRI-SEC «Beata Filipina-Fund.Feliciana Viertola» [28006809]  
Madrid (Madrid-Capital)

ESTADÍSTICAS

4º EP

6º EP

2º ESO

4º ESO

4º ESO --- PROMEDIOS POR MATERIAS

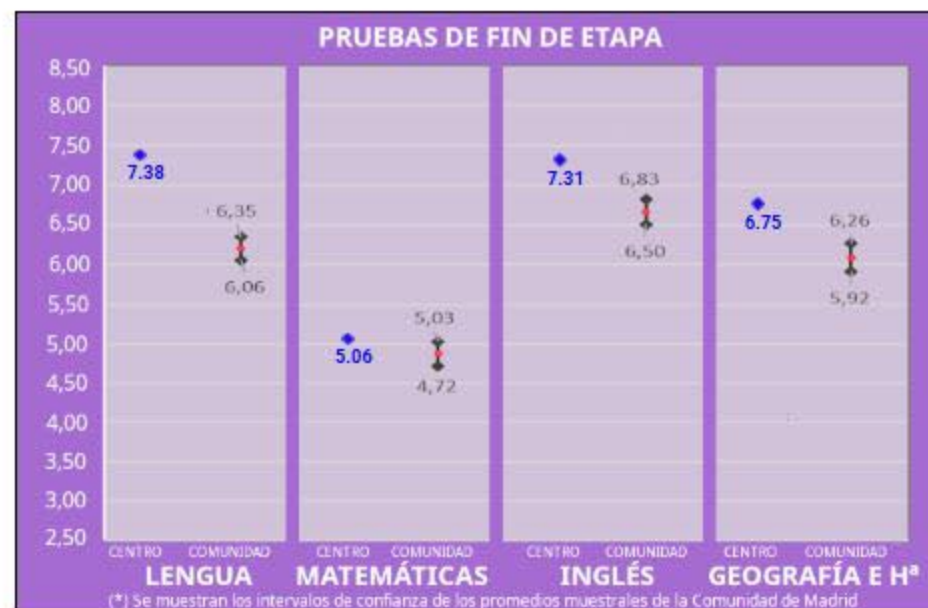
Pruebas

Respuestas

Soluciones

	Lengua y Literatura	Matemáticas	Lengua Extranjera: Inglés	Geografía e Historia
INTERVALOS GRUPOS MUESTRALES COMUNIDAD DE MADRID	6,35 - 6,06	5,03 - 4,72	6,83 - 6,50	6,26 - 5,92
PROMEDIOS GRUPOS DEL CENTRO	7.3750	5.0588	7.3056	6.7500

GRÁFICA DE PROMEDIOS POR MATERIAS



CPR PRI-SEC «Beata Filipina-Fund.Feliciana Viertola» [28006809]  
 Madrid (Madrid-Capital)

ESTADÍSTICAS


4º EP 6º EP **2º ESO** 4º ESO

2º ESO --- PROMEDIOS POR MATERIAS

Pruebas Respuestas Soluciones

	Lengua y Literatura	Matemáticas	Lengua Extranjera: Inglés	Geografía e Historia
INTERVALOS GRUPOS MUESTRALES COMUNIDAD DE MADRID	6,12 - 5,81	5,14 - 4,79	6,19 - 5,76	6,45 - 6,12
<b>PROMEDIOS GRUPOS DEL CENTRO</b>	<b>7.2083</b>	<b>6.3000</b>	<b>7.1556</b>	<b>7.5094</b>

GRÁFICA DE PROMEDIOS POR MATERIAS



CPR PRI-SEC «Beata Filipina-Fund.Feliciana Viertola» [28006809]  
Madrid (Madrid-Capital)

ESTADÍSTICAS

4º EP

6º EP

2º ESO

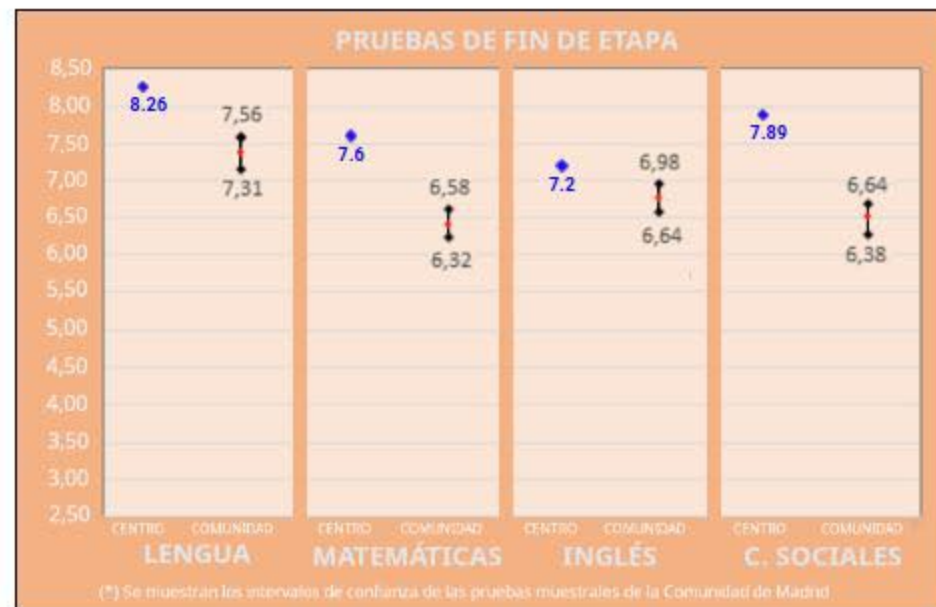
4º ESO

## 6º EP --- PROMEDIOS POR ÁREAS

[Pruebas](#)
[Respuestas](#)
[Soluciones](#)

	Lengua y Literatura	Matemáticas	Lengua Extranjera: Inglés	Ciencias Sociales
INTERVALOS GRUPOS MUESTRALES COMUNIDAD DE MADRID	7,56 - 7,31	6,58 - 6,32	6,98 - 6,64	6,64 - 6,38
PROMEDIOS GRUPOS DEL CENTRO	8.2642	7.6038	7.2037	7.8889

## GRÁFICA DE PROMEDIOS POR ÁREAS



4º EP

6º EP

2º ESO

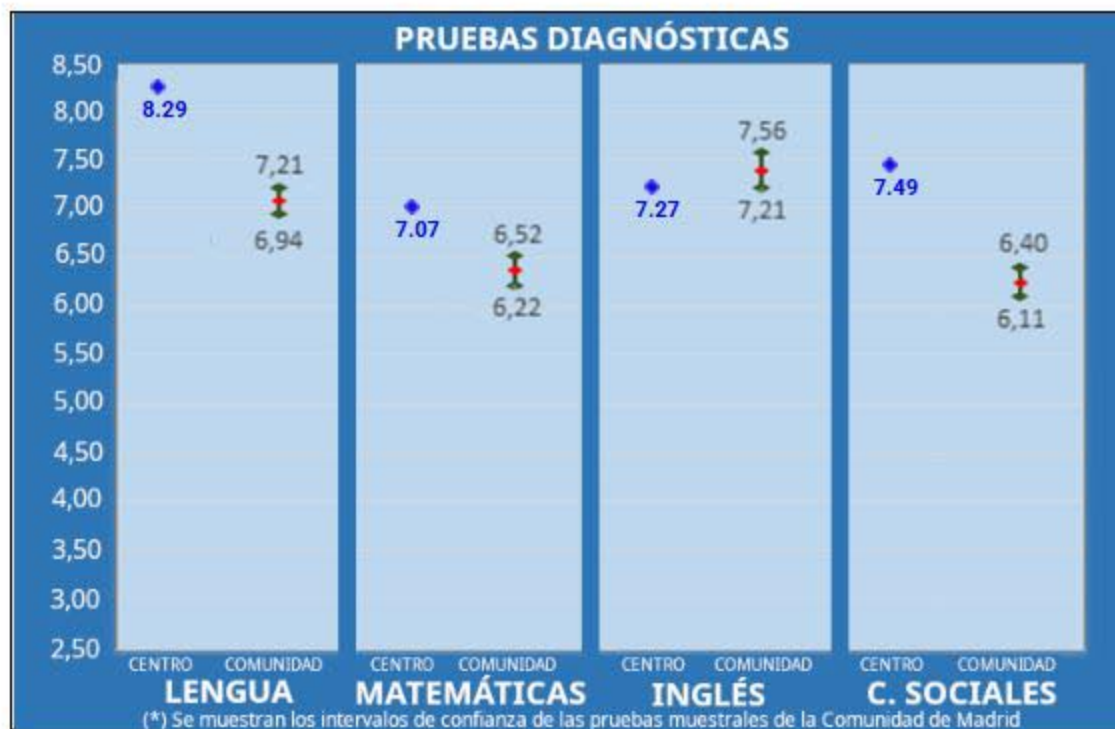
4º ESO

## 4º EP --- PROMEDIOS POR ÁREAS

[Pruebas](#)[Respuestas](#)[Soluciones](#)

	Lengua y Literatura	Matemáticas	Lengua Extranjera: Inglés	Ciencias Sociales
INTERVALOS GRUPOS MUESTRALES COMUNIDAD DE MADRID	7,21 - 6,94	6,52 - 6,22	7,56 - 7,21	6,40 - 6,11
<b>PROMEDIOS GRUPOS DEL CENTRO</b>	<b>8.2889</b>	<b>7.0667</b>	<b>7.2667</b>	<b>7.4889</b>

## GRÁFICA DE PROMEDIOS POR ÁREAS



## RESULTADOS OBTENIDOS EN LOS EXÁMENES DE CAMBRIDGE FCE, PET y YLE, 2023-2024.

### *FCE (B2 First) y PET (B1 Preliminary)*

En los exámenes de preparación para el FCE (B2 First), este año hemos presentado a 15 alumnos, han aprobado 11 alumnos, consiguiendo 2 alumnos el nivel **C1**, 9 alumnos el nivel **B2**, y los otros 4 alumnos el nivel **B1**. Ha aprobado el 73% del alumnado presentado.

En los exámenes de preparación para el PET (B1 Preliminary), este año hemos presentado a 7 alumnos, de los cuáles 5 lo han aprobado consiguiendo el nivel **B1** y 2 alumnos ha conseguido el nivel **A2**. Ha aprobado el 71% del alumnado presentado.

## *YLE (Young Learners English)*

Este año hemos presentado a 64 alumnos en total.

### ➤ **A2 FLYERS**

Hemos presentado a 28 alumnos.

Considerando **140 escudos** como el máximo posible en cada prueba:

- En la prueba de Reading and Writing, los alumnos han conseguido **102 escudos**, teniendo una **media de 3,6 escudos** por alumno.
- En la prueba de Listening, han conseguido **119 escudos**, teniendo una **media de 4,3 escudos**.
- En la prueba de Speaking, han conseguido **130 escudos**, teniendo una **media de 4,6 escudos**.

### ➤ **A1 MOVERS**

Hemos presentado a 14 alumnos.

Considerando **70 escudos** como el máximo posible en cada prueba:

- En la prueba de Reading and Writing, los alumnos han conseguido **56 escudos**, teniendo una **media de 4 escudos** por alumno.
- En la prueba de Listening, han conseguido **67 escudos**, teniendo una **media de 4,8 escudos**.
- En la prueba de Speaking, han conseguido **67 escudos**, teniendo una **media de 4,8 escudos**.

## ➤ Pre-A1 STARTERS

En el examen de Starters hemos presentado a 22 alumnos.

Considerando **110 escudos** como el máximo posible en cada prueba :

- En la prueba de Reading and Writing, los alumnos han conseguido **86 escudos**, teniendo una **media de 3,9 escudos** por alumno (de un máximo de 5 escudos).
- En la prueba de Listening, han conseguido **89 escudos**, teniendo una **media de 4,8 escudos** por alumno.
- En la prueba de Speaking, han conseguido **70 escudos**, teniendo una **media de 5 escudos** por alumno.

### ***CONCLUSIONES Y PORCENTAJES DE LOS EXÁMENES YLE***

	Suma total de medias escudos (15 escudos máximo)	Nº alumnos preparados para el siguiente nivel (a partir de 10 escudos)	Porcentaje total, preparados para el siguiente nivel
FLYERS	12,5	25 de 28	89 %
MOVERS	13,6	14 de 14	100 %
STARTERS	12,7	20 de 22	91 %

**De un total de 64 alumnos, 59 están preparados para pasar al siguiente nivel.**